





NOMBRE DEL INDICADOR:	Clave: 52 - DIF - 1000	52-PMD	
PORCENTAJE DE SERVICIOS OTORGADOS A PERSONAS CON MAYORES DESVENTAJAS SOCIALES	TIPO	NIVEL	DIMENSION
	Gestion	Producto	Eficacia, Eficiencia y Calidad
1. Liga al PMD:			
Política Pública: 2 - BIENESTAR SOCIAL			
Estrategia: 2.3 - ATENCION A GRUPOS VULNERABLES			
Línea de Acción: 2.3.1 - APOYOS DE ORDEN SOCIAL			
Línea de Acción 2: 2.3.2 - ALIMENTACION A POBLACION VULNERABLE			
Línea de Acción 3: 2.3.3 - ATENCION A PERSONAS CON DISCAPACIDAD			
Línea de Acción 4: 2.3.4 - ACCESIBILIDAD A PERSONAS CON DISCAPACIDAD			
2. Estructura Programática:			
Ramo: 52 - Desarrollo Integral de la Familia de Mexicali, Baja California.			
Unidad Ejecutora: 201 - JEFATURA DEL DEPARTAMENTO OPERATIVO			
Finalidad: 2 - DESARROLLO SOCIAL			
Función: 6 - PROTECCION SOCIAL			
SubFunción: 9 - Otros de Seguridad Social y Asistencia Social			
Programa: 522 -			
3. Objetivo del Indicador: Atender a personas con mayor desventaja social mediante visitas domiciliarias, brigadas, atención médica general, despensas básicas, otorgamiento de becas y desayunos escolares, entre otras ayudas de asistencia social con el fin de fortalecer y apoyar a la población con alto grado de vulnerabilidad y marginación.			
4. Interpretación o Lectura: A mayor numero de servicios otorgados, mayor es la reducción de la brecha de desigualada y menor es la marginación de los grupos vulnerables, así como de la familia mexicalense.			
5. Variables:			
CLAVE	DESCRIPCIÓN	UNIDAD DE MEDIDA	FUENTE DE DATOS
SOE	SERVICIOS OTORGADOS POR LA ENTIDAD	SERVICIOS	
NSO	NUMERO DE SERVICIOS OTORGADOS POR LA ENTIDAD	SERVICIOS	
NSP	NUMERO DE SERVICIOS PROGRAMADOS POR BRINDAR	SERVICIOS	
6. Fórmula:		$SOE = ((NSO/NSP) * (100))$	
7. Unidad de medida del resultado: PORCENTAJE			
8. Rango de Valor (SemafORIZACIÓN):			
ROJO		AMARILLO	VERDE
0.00 - 30.00		31.00 - 70.00	71.00 - 100.00
9. Línea base:			
PERIODO		VALOR BASE	VALOR META
ENERO-MARZO		0.00	100.00
ABRIL-JUNIO		0.00	100.00
JULIO-SEP		0.00	100.00
OCT-DIC		0.00	100.00



FICHA TECNICA DE INDICADOR 2021

10. Meta del indicador: >= (incremento)	Anual 2021: 100.00	Trienio 2021: 100.00
11. Frecuencia de medición: Trimestral		
GLOSARIO Y OBSERVACIONES		
<p>Grupo vulnerable: persona en situación de riesgo, que les impide incorporarse al desarrollo y acceder a mejores condiciones de bienestar social. Apoyo de orden social: a través de los servicios otorgados dentro del programa de asistencia social y fortalecimiento a valores se entrega: despensa, becas, tratamientos médicos y psicológicos, se imparten talleres con diversos temas, se otorga albergue entre otros.</p>		

VALIDACIÓN DEL INDICADOR	
ELABORÓ	AUTORIZÓ
 CONCEPCION ANTONIO MARTINEZ MORALES Desarrollo Integral de la Familia de Me	 MARIA ELENA ARAIZA CASILLAS Desarrollo Integral de la Familia de Me



REPORTE DE INDICADOR 2021

Nombre: **PORCENTAJE DE SERVICIOS OTORGADOS A PERSONAS CON MAYORES DESVENTAJAS SOCIALES**

Atención: Municipio Ciudad Valle San Felipe

Liga al PMD: 2 - BIENESTAR SOCIAL
2.3 - ATENCION A GRUPOS VULNERABLES
2.3.1 - APOYOS DE ORDEN SOCIAL

Programa:

Dependencia/Entidad: 52 - DIF - 1000
Desarrollo Integral de la Familia de Mexicali, Baja California.

Interpretación: A mayor número de servicios otorgados, mayor es la reducción de la brecha de desigualada y menor es la marginación de los grupos vulnerables, así como de la familia mexicalense.

Meta:

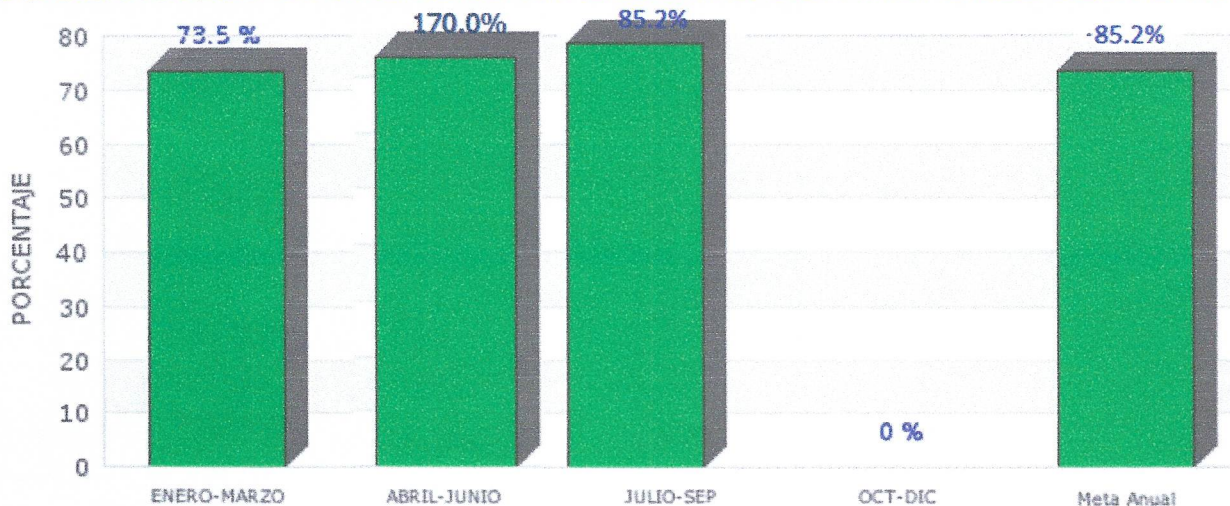
	ENERO-MARZO - Avance	ABRIL-JUNIO - Avance	JULIO-SEP - Avance	OCT-DIC - Avance	Constante
META	100	100	100	100	100.0
RESULTADO	73.5 73.5%	170.0 170.0%	85.2 85.2%	0.0 0.0%	170.0 170.0%

Meta Anual: 100

Unidad de Medida: PORCENTAJE

Frecuencia: Trimestral

Gráfica de Indicador
DE SERVICIOS OTORGADOS A PERSONAS CON MAYORES DESVENTAJA






NOMBRE DEL INDICADOR:	Clave: 52 - DIF - 1000		52-PMD																
	<table border="1"> <thead> <tr> <th>TIPO</th> <th>NIVEL</th> <th>DIMENSION</th> </tr> </thead> <tbody> <tr> <td>Gestion</td> <td>Producto</td> <td>Eficacia, Eficiencia y Calidad</td> </tr> </tbody> </table>			TIPO	NIVEL	DIMENSION	Gestion	Producto	Eficacia, Eficiencia y Calidad										
TIPO	NIVEL	DIMENSION																	
Gestion	Producto	Eficacia, Eficiencia y Calidad																	
PORCENTAJE DE ATENCION A PERSONAS CON MAYORES DESVENTAJAS SOCIALES																			
1. Liga al PMD: Política Pública: 2 - BIENESTAR SOCIAL Estrategia: 2.2 - ATENCION A LA FAMILIA MEXICALENSE Línea de Acción: 2.2.1 - ATENCION A LA FAMILIA Línea de Acción 2: 2.2.2 - FORMACION EN VALORES (P.E.5) Línea de Acción 3: 2.2.3 - ESTIMULOS DIVERSOS A NIÑOS Y JOVENES ESTUDIANTES (P.E.5) Línea de Acción 4: 2.2.4 - FOMENTO DE LA CULTURA DE LA BUENA NUTRICION																			
2. Estructura Programática: Ramo: 52 - Desarrollo Integral de la Familia de Mexicali, Baja California. Unidad Ejecutora: 201 - JEFATURA DEL DEPARTAMENTO OPERATIVO Finalidad: 2 - DESARROLLO SOCIAL Función: 6 - PROTECCION SOCIAL SubFunción: 9 - Otros de Seguridad Social y Asistencia Social Programa: 522 -																			
3. Objetivo del Indicador: Encausar y coordinar la ejecución de los programas y acciones en la Entidad a través de diversas actividades de asistencia, protección y participación social, que brinden oportunidades en el desarrollo integral a la familia así como grupos vulnerables, con el fin de reducir la brecha de desigualdad y las condiciones de vulnerabilidad.																			
4. Interpretación o Lectura: A mayor número de población atendida en condición de desventaja social, menor será la cantidad de personas marginadas.																			
5. Variables: <table border="1"> <thead> <tr> <th>CLAVE</th> <th>DESCRIPCIÓN</th> <th>UNIDAD DE MEDIDA</th> <th>FUENTE DE DATOS</th> </tr> </thead> <tbody> <tr> <td>APDS</td> <td>ATENCION A PERSONAS CON MAYOR DESVENTAJA SOCIAL</td> <td>PERSONAS ATENDIDAS</td> <td></td> </tr> <tr> <td>NPA</td> <td>NUMERO DE PERSONAS FOCALIZADAS EN ZONAS DE DESVENTAJA ATENDIDAS</td> <td>BENEFICIARIOS</td> <td></td> </tr> <tr> <td>NPRA</td> <td>NUMERO DE PERSONAS FOCALIZADAS EN ZONA DE DESVENTEJA QUE REQUIERA ATENCION</td> <td>BENEFICIARIOS</td> <td></td> </tr> </tbody> </table>				CLAVE	DESCRIPCIÓN	UNIDAD DE MEDIDA	FUENTE DE DATOS	APDS	ATENCION A PERSONAS CON MAYOR DESVENTAJA SOCIAL	PERSONAS ATENDIDAS		NPA	NUMERO DE PERSONAS FOCALIZADAS EN ZONAS DE DESVENTAJA ATENDIDAS	BENEFICIARIOS		NPRA	NUMERO DE PERSONAS FOCALIZADAS EN ZONA DE DESVENTEJA QUE REQUIERA ATENCION	BENEFICIARIOS	
CLAVE	DESCRIPCIÓN	UNIDAD DE MEDIDA	FUENTE DE DATOS																
APDS	ATENCION A PERSONAS CON MAYOR DESVENTAJA SOCIAL	PERSONAS ATENDIDAS																	
NPA	NUMERO DE PERSONAS FOCALIZADAS EN ZONAS DE DESVENTAJA ATENDIDAS	BENEFICIARIOS																	
NPRA	NUMERO DE PERSONAS FOCALIZADAS EN ZONA DE DESVENTEJA QUE REQUIERA ATENCION	BENEFICIARIOS																	
6. Fórmula:		$APDS = ((NPA/NPRA) * (100))$																	
7. Unidad de medida del resultado: PORCENTAJE																			
8. Rango de Valor (Semaforización): <table border="1"> <thead> <tr> <th>ROJO</th> <th>AMARILLO</th> <th>VERDE</th> </tr> </thead> <tbody> <tr> <td>0.00 - 30.00</td> <td>31.00 - 70.00</td> <td>71.00 - 100.00</td> </tr> </tbody> </table>				ROJO	AMARILLO	VERDE	0.00 - 30.00	31.00 - 70.00	71.00 - 100.00										
ROJO	AMARILLO	VERDE																	
0.00 - 30.00	31.00 - 70.00	71.00 - 100.00																	
9. Línea base: <table border="1"> <thead> <tr> <th>PERIODO</th> <th>VALOR BASE</th> <th>VALOR META</th> </tr> </thead> <tbody> <tr> <td>ENERO-MARZO</td> <td>0.00</td> <td>100.00</td> </tr> <tr> <td>ABRIL-JUNIO</td> <td>0.00</td> <td>100.00</td> </tr> <tr> <td>JULIO-SEP</td> <td>0.00</td> <td>100.00</td> </tr> <tr> <td>OCT-DIC</td> <td>0.00</td> <td>100.00</td> </tr> </tbody> </table>				PERIODO	VALOR BASE	VALOR META	ENERO-MARZO	0.00	100.00	ABRIL-JUNIO	0.00	100.00	JULIO-SEP	0.00	100.00	OCT-DIC	0.00	100.00	
PERIODO	VALOR BASE	VALOR META																	
ENERO-MARZO	0.00	100.00																	
ABRIL-JUNIO	0.00	100.00																	
JULIO-SEP	0.00	100.00																	
OCT-DIC	0.00	100.00																	



10. Meta del indicador: >= (incremento)	Anual 2021: 100.00	Trienio 2021: 100.00
11. Frecuencia de medición: Trimestral		
GLOSARIO Y OBSERVACIONES		
<p>Grupo vulnerable: persona en situación de riesgo, que les impide incorporarse al desarrollo y acceder a mejores condiciones de bienestar social. Apoyo de orden social: a través de los servicios otorgados dentro del programa de asistencia social y fortalecimiento a valores se entrega: despensa, becas, tratamientos médicos y psicológicos, se imparten talleres con diversos temas, se otorga albergue entre otros.</p>		

VALIDACIÓN DEL INDICADOR	
ELABORÓ	AUTORIZÓ
 MARIA ELENA ARAIZA CASILLAS Desarrollo Integral de la Familia de Me	 MARIA ELENA ARAIZA CASILLAS Desarrollo Integral de la Familia de Me



REPORTE DE INDICADOR 2021

Nombre: **PORCENTAJE DE ATENCION A PERSONAS CON MAYORES DESVENTAJAS SOCIALES**

Atención: Municipio Ciudad Valle San Felipe

Liga al PMD: 2 - BIENESTAR SOCIAL
2.2 - ATENCION A LA FAMILIA MEXICALENSE
2.2.1 - ATENCION A LA FAMILIA

Programa:

Dependencia/Entidad: 52 - DIF - 1000
Desarrollo Integral de la Familia de Mexicali, Baja California.

Interpretacion: A mayor número de población atendida en condición de desventaja social, menor será la cantidad de personas marginadas.

Meta:

	ENERO-MARZO - Avance	ABRIL-JUNIO - Avance	JULIO-SEP - Avance	OCT-DIC - Avance	Constante
META	100	100	100	100	100.0
RESULTADO	196.8 196.8%	272.29 272.29%	129.7 129.7%	0.0 0.0%	129.7 129.7%

Meta Anual: 100

Unidad de Medida: PORCENTAJE

Frecuencia: Trimestral

Gráfica de Indicador
PORCENTAJE DE ATENCION A PERSONAS CON MAYORES DESVENTAJAS SOCIALES

